



Prévisions budgétaires 2023

Charges	2022	2023	
Administration générale			
Conseil	87 270 \$	93 476 \$	7%
Application de la loi	3 200 \$	3 200 \$	0%
Gestion financière et administrative	374 214 \$	405 636 \$	8%
Greffe et évaluation	58 493 \$	60 664 \$	4%
Autres	41 793 \$	44 067 \$	5%
Total	564 970 \$	607 043 \$	7%
Sécurité publique			
Police	211 200 \$	225 665 \$	7%
Sécurité incendie	253 065 \$	233 179 \$	-8%
Sécurité civile	6 000 \$	6 000 \$	0%
Autres	23 645 \$	24 261 \$	3%
Total	493 910 \$	489 105 \$	-1%
Transport			
Voirie municipale	537 782 \$	520 226 \$	-3%
Enlèvement de la neige	284 000 \$	290 000 \$	2%
Éclairage des rues	4 835 \$	5 000 \$	3%
Circulation et stationnement	24 860 \$	28 482 \$	15%
Transport collectif	38 314 \$	35 393 \$	-8%
Total	889 791 \$	879 101 \$	-1%
Hygiène du milieu			
Approvisionnement et traitement de l'eau potable	155 000 \$	155 000 \$	0%
Réseau de distribution de l'eau potable	85 000 \$	75 000 \$	-12%
Traitement des eaux usées	39 600 \$	41 410 \$	5%
Réseau d'égouts	1 620 \$	1 500 \$	-7%
Matières résiduelles & putrescibles Collecte	117 600 \$	126 410 \$	7%
Matières résiduelles & putrescibles Élimination	98 555 \$	108 375 \$	10%
Matières recyclables collecte	41 300 \$	40 340 \$	-2%
Vidange des fosses septiques	63 560 \$	73 012 \$	15%
Autres	1 000 \$	1 000 \$	0%
Total	603 235 \$	622 047 \$	3%
Aménagement, santé et bien-être			
Logement social et politique familiale	5 658 \$	3 158 \$	-44%
Aménagement, urbanisme et développement	70 800 \$	74 875 \$	6%
Total	76 458 \$	78 033 \$	2%
Loisirs et culture			
Centre communautaire	81 285 \$	82 352 \$	1%
Parcs et terrains de jeux	87 864 \$	91 867 \$	5%
Gestion et exploitation	57 535 \$	78 240 \$	36%
Expositions et foires	31 000 \$	35 000 \$	13%
Adhésions à des organismes	3 500 \$	3 500 \$	0%
Bibliothèque	8 000 \$	0 \$	
Total	269 184 \$	290 959 \$	8%
Réserves financières infrastructures	150 000 \$	150 000 \$	0%
Fonds carrière	75 000 \$	70 000 \$	-7%
Total	225 000 \$	220 000 \$	-2%
Remb. emprunts (intérêts)	107 302 \$	133 913 \$	25%
Remb. emprunts (capital)	444 700 \$	459 800 \$	3%
Total	552 002 \$	593 713 \$	8%
Dépenses totales	3 674 550 \$	3 780 000 \$	3%

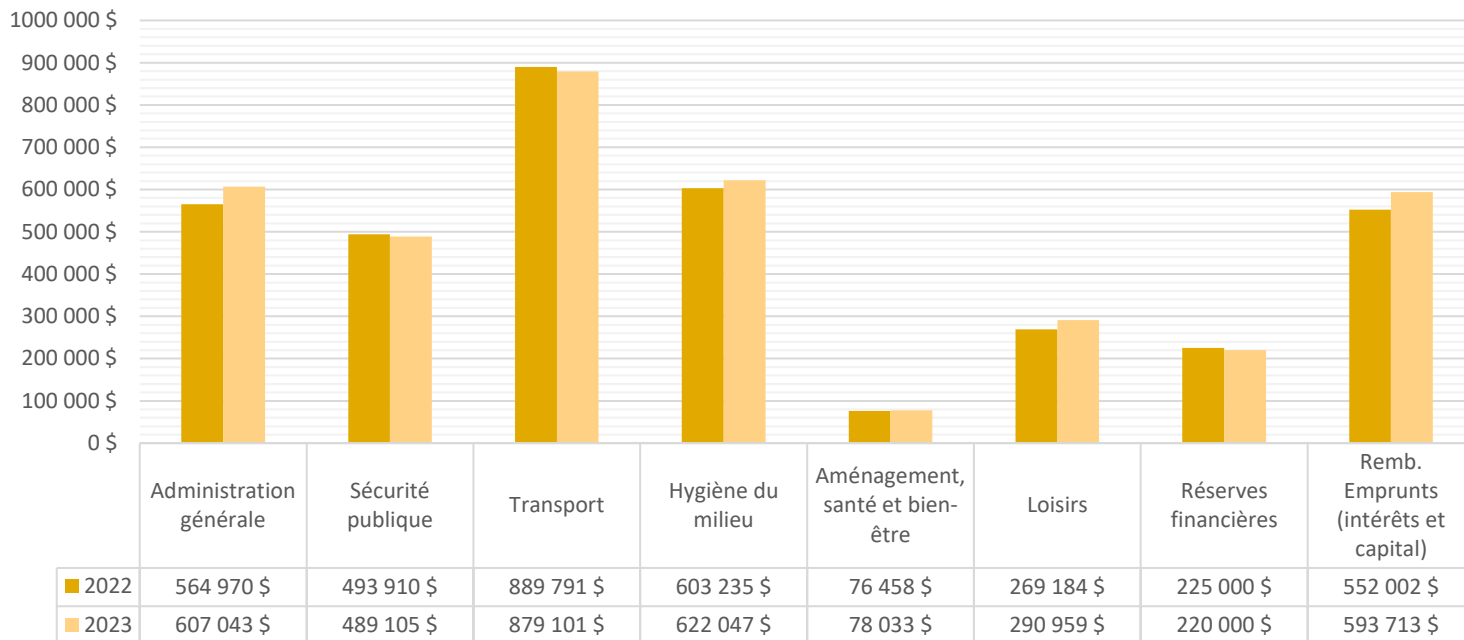
2022-12-20

Revenus	2022	2023	
Taxes générales			
Taxe foncière générale	(1 413 697)	(1 500 840)	6%
Taxe service police	(209 500)	(225 665)	8%
Taxe service incendie	(245 915)	(233 179)	-5%
Taxe spéciale service de la dette	(150 636)	(160 141)	6%
Taxe foncière infrastructures	(150 000)	(150 000)	0%
Total	(2 169 748)	(2 269 825)	5%
Services municipaux			
Aqueduc (tarification + consommation)	(240 000)	(230 000)	-4%
Égout (tarification)	(41 220)	(42 910)	4%
Vidange des fosses septiques (tarification)	(63 560)	(73 012)	15%
Matières résiduelles et recyclables (tarification)	(186 080)	(198 323)	7%
Matières putrescibles (tarification)	(32 410)	(39 789)	23%
Déneigement domaine Labrosse	(6 000)	(3 504)	-42%
Programmation activités de loisirs	(10 000)	(7 000)	-30%
Constats d'infraction	(5 000)	(6 000)	20%
Camp de jour	(23 500)	(24 500)	4%
Location de salles	(1 500)	(2 000)	33%
Revenus autres	(9 400)	(8 000)	-15%
Total	(618 670)	(635 038)	3%
Financement emprunts (secteurs)			
Aqueduc 452-04	(15 361)	(15 406)	0%
Eaux usées 437-03	(32 368)	(33 188)	3%
Eaux usées 566-13	(34 755)	(38 506)	11%
Aqueduc Dubois 439-03	(10 281)	(10 375)	1%
590-15 Prog. I.S. 2015	(15 349)	(14 072)	-8%
592-16 Prog. I.S. 2016	(22 094)	(24 690)	12%
598-17 Prog. I.S. 2017	(38 300)	(38 469)	0%
623-17 TECQ 2014-2018	(11 288)	(11 273)	0%
622-18 Déphosphatation	(6 259)	(8 096)	29%
Total	(186 055)	(194 074)	4%
Compensation tenant lieu de taxes			
École DuSablé	(10 000)	(12 455)	25%
Total	(10 000)	(12 455)	25%
Transferts			
Subvention et commandites événements	(1 500)	(1 500)	0%
Subvention entretien des routes	(209 009)	(209 079)	0%
Subvention amélioration des routes	(15 000)	(14 000)	-7%
Subvention passage à niveau	(3 918)	(3 741)	-5%
Redevances matières résiduelles	(45 363)	(37 013)	-18%
Subvention 566-13 (3ème phase égouts)	(130 110)	(143 111)	10%
Subvention 660-20 (AIRRL Saint-Edmond)	(52 682)	(52 537)	0%
Total	(457 582)	(460 981)	1%
Autres			
Ristourne & subventions autres	(2 500)	(3 250)	30%
Permis	(5 000)	(5 000)	0%
Licences chiens et chats	(2 500)	(2 500)	0%
Mutations	(50 000)	(65 000)	30%
Redevances carrière	(75 000)	(70 000)	-7%
Intérêts arrérage de taxes	(5 000)	(5 038)	1%
Total	(140 000)	(150 788)	8%
Affectations			
Affectation du surplus non-affecté		(24 370)	
Affectation du surplus affecté	(92 495)	(32 469)	-65%
Total	(92 495)	(56 839)	-39%
Revenus totaux	(3 674 550)	(3 780 000)	3%



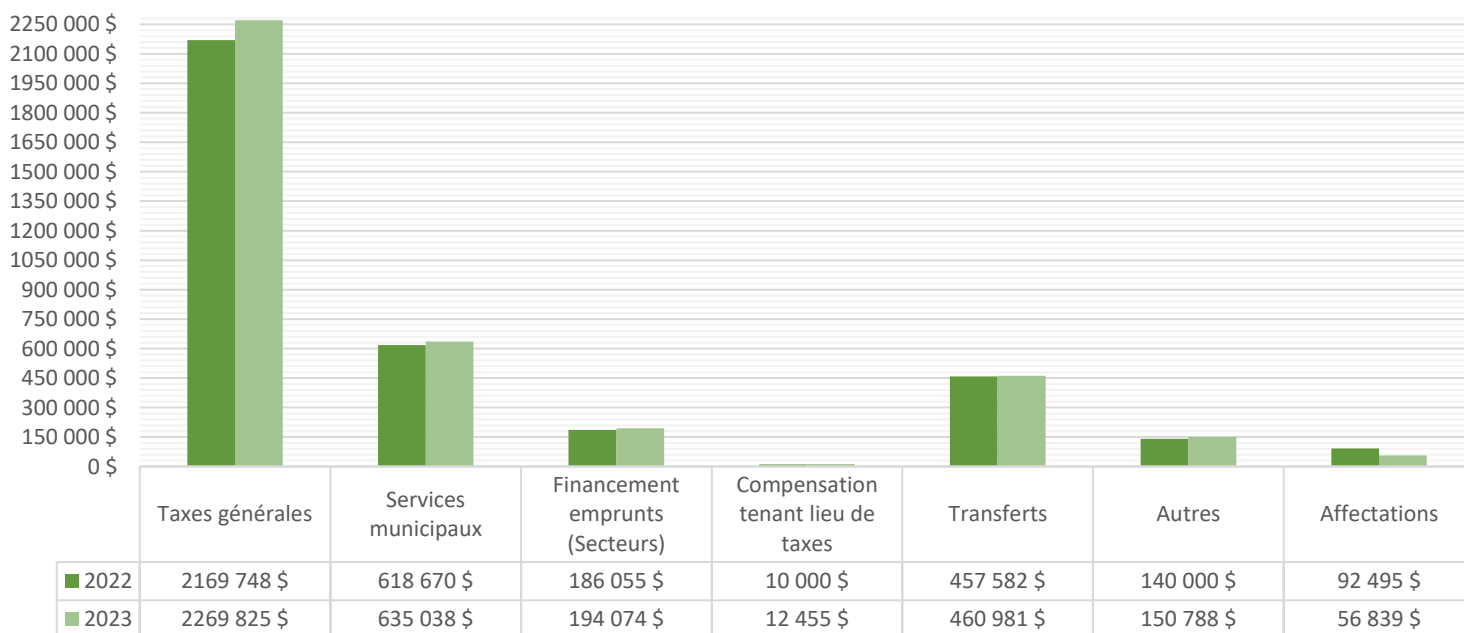
Dépenses

Comparatif de la répartition des dépenses en \$



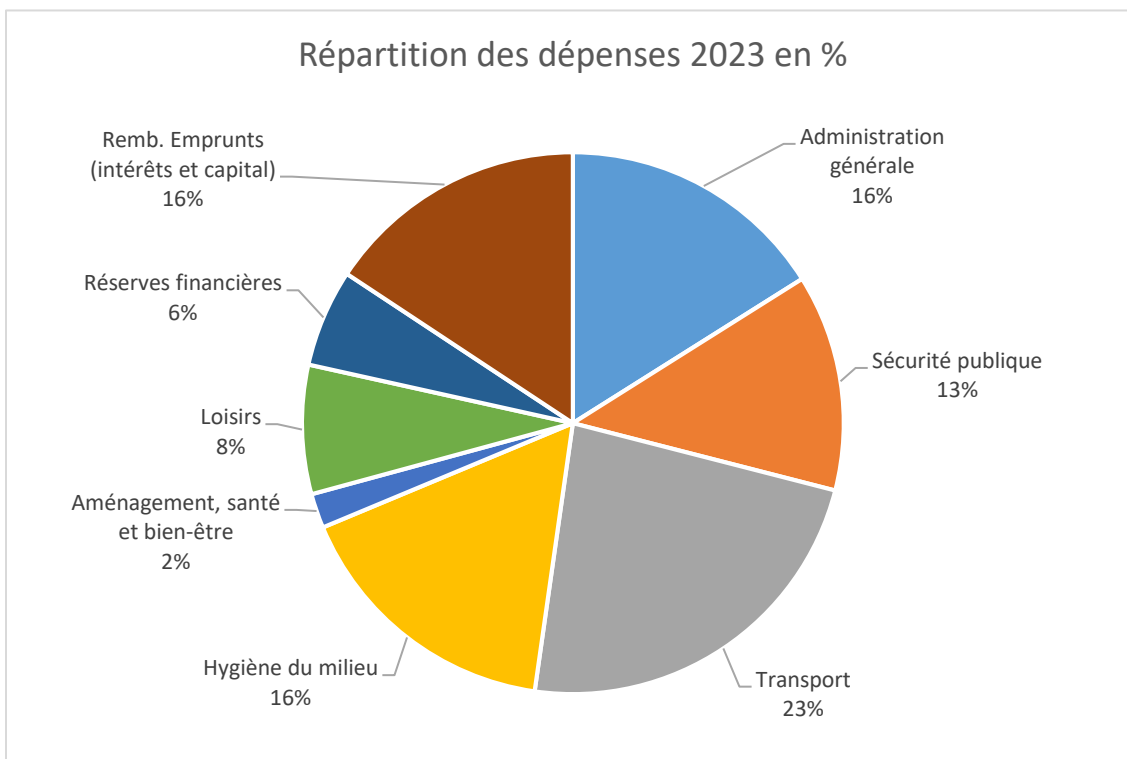
Revenus

Comparatif de la répartition des revenus en \$





Dépenses



Revenus

